



TREINAMENTO

**Celmar**

2019

✓ **TAMPONAMENTO**

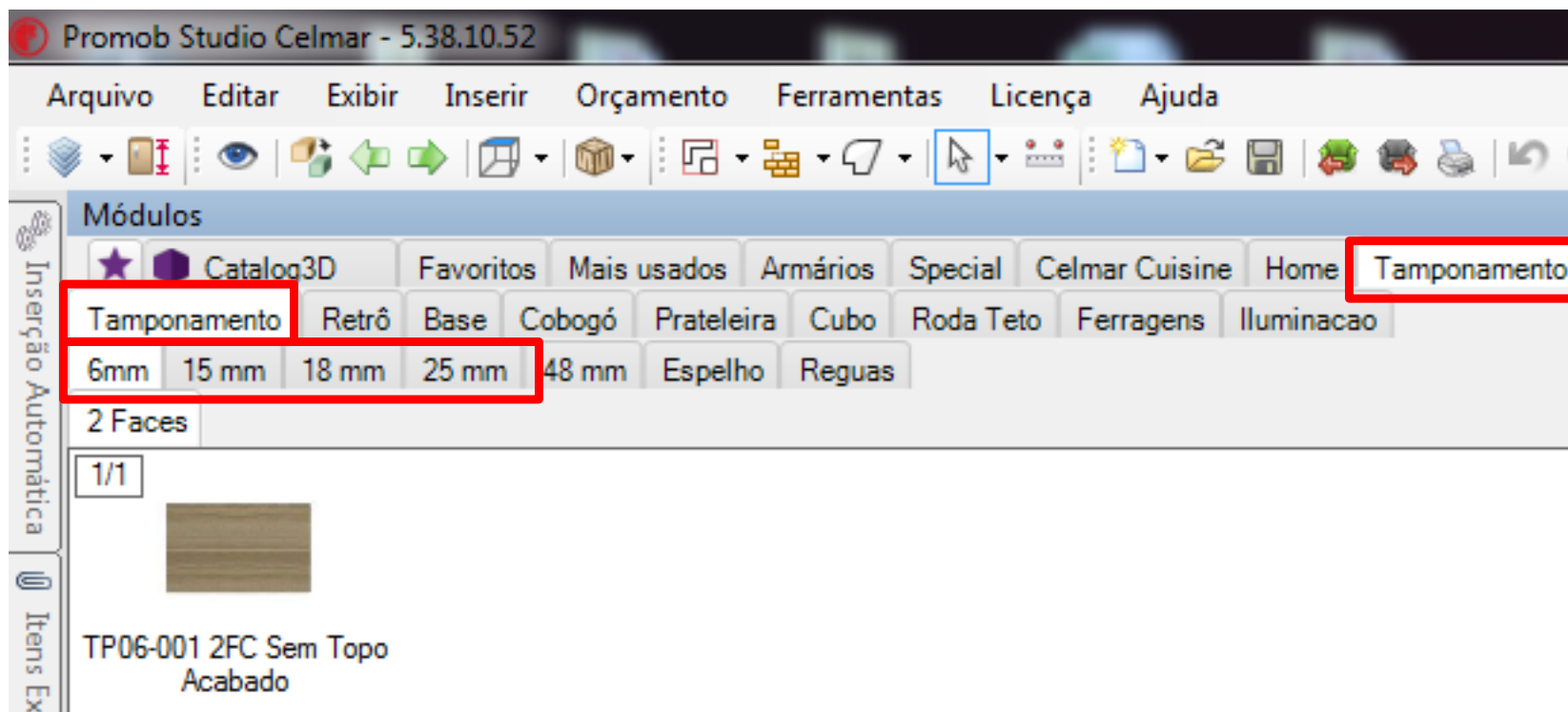
SUPERVISORA TREINAMENTOS  
CLAUDIA@CELMARMOVEIS.COM.BR

❑ Acabamentos

PROGRAMAÇÃO



Celmar



LAP (Largura x Altura X Profundidade)

## Largura

- Mínimo – 80mm
- Máximo – 2.720mm

**Altura** – 06 / 15 / 18 / 25

## Profundidade

- Mínimo 170mm
- Máximo 1200mm

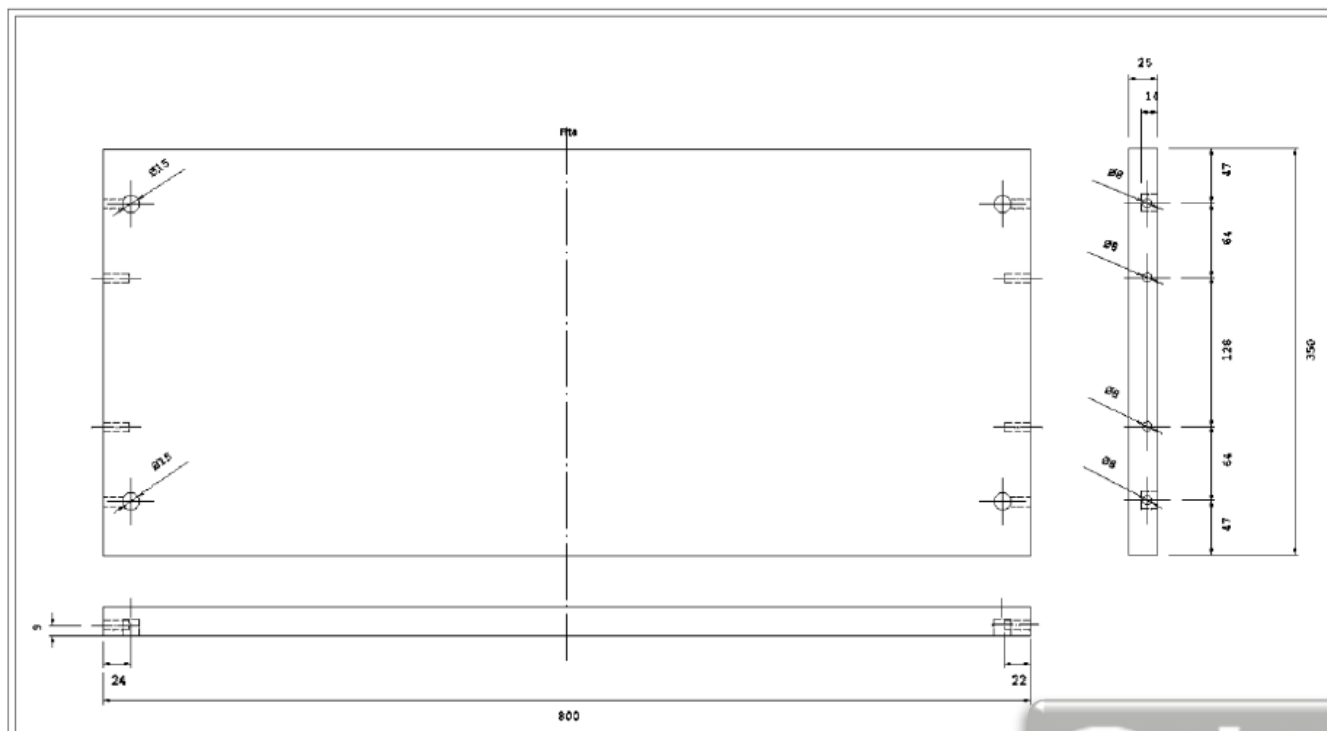
## ➤ 48mm

- BP e Laca (2 Faces)
- Lateral decorativa 4 topos ABS de 1mm
- Profundidades de 328, 352, 452, 552, 592mm;



## BASE DECORATIVA

- Usado normalmente criar estantes
- Largura - metro linear - 100 a 2720mm
- Acabamentos – BP e Diamante / 2 Topos fitados
- **18, 25 e 48mm** nas profundidades de 352 e 552mm
- Furação – castanha girofix e cavilha / já vai com essas ferragens!



## Retrô

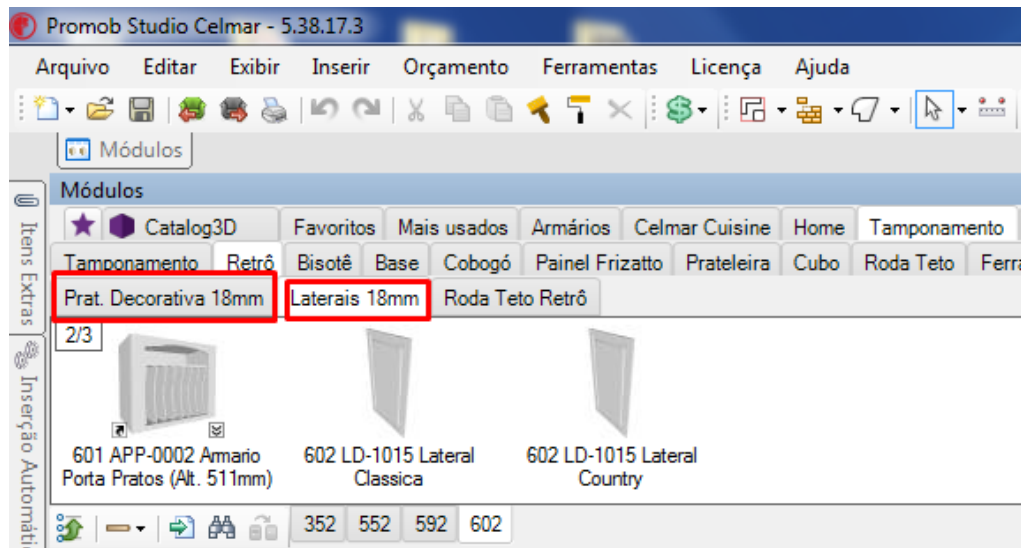
### ➤ Descrição:



PD-0050 Prateleira decorativa clássica



Tamponamento e  
RT-2040 - Roda teto  
Barra 2.720mm



## Retrô

### ➤ Descrição:




APP-0002 Porta Pratos  
Medidas pré-definidas

o 400

o 600

o 800

É obrigatório o uso da máscara,  
caso contrário o prato irá cair.



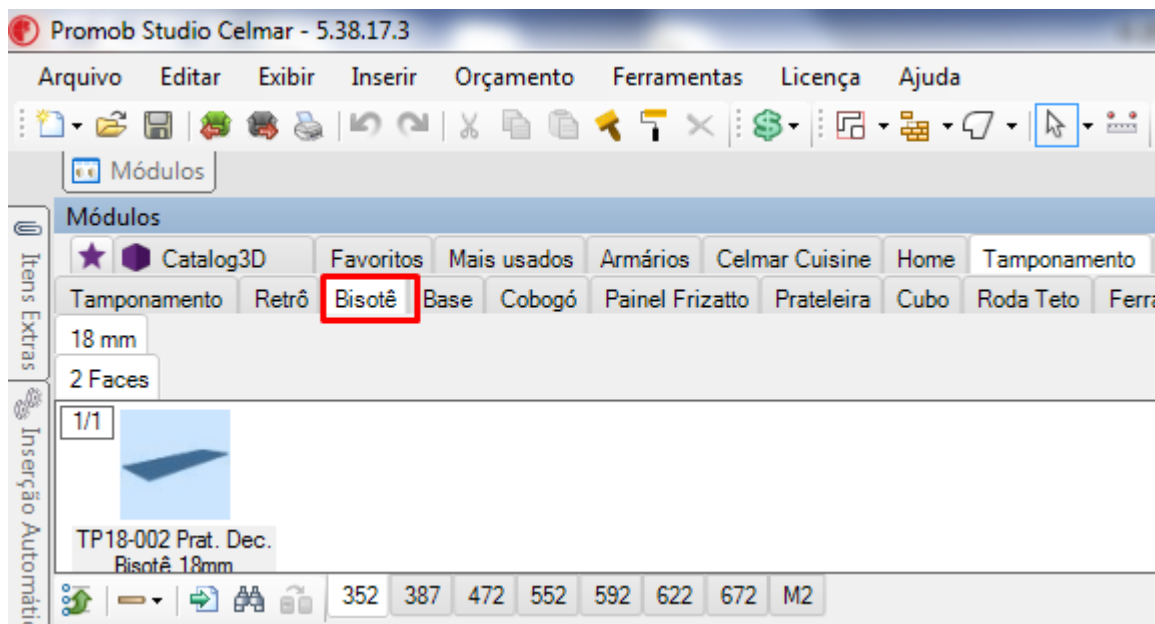

MPP-0025 Mão Francesa

Fixação parede – pino invisível

Fixação prateleira - cavilha

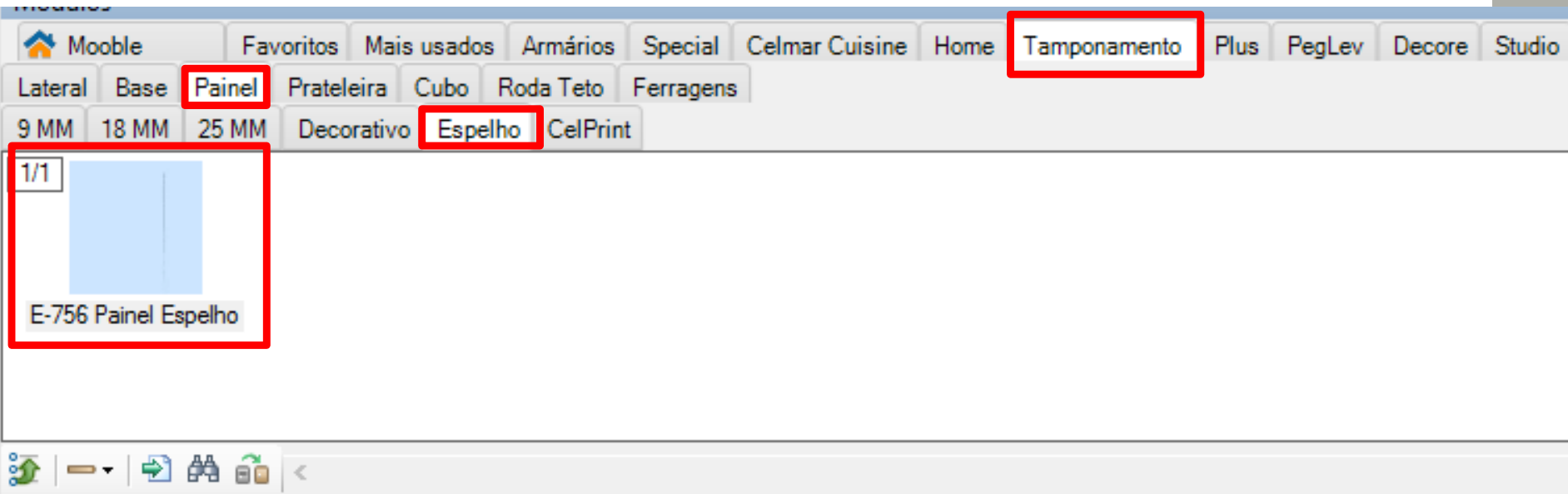
## Bisotê

➤ Descrição:



## ESPELHO

➤ Poderá tamponar um móvel com espelho:

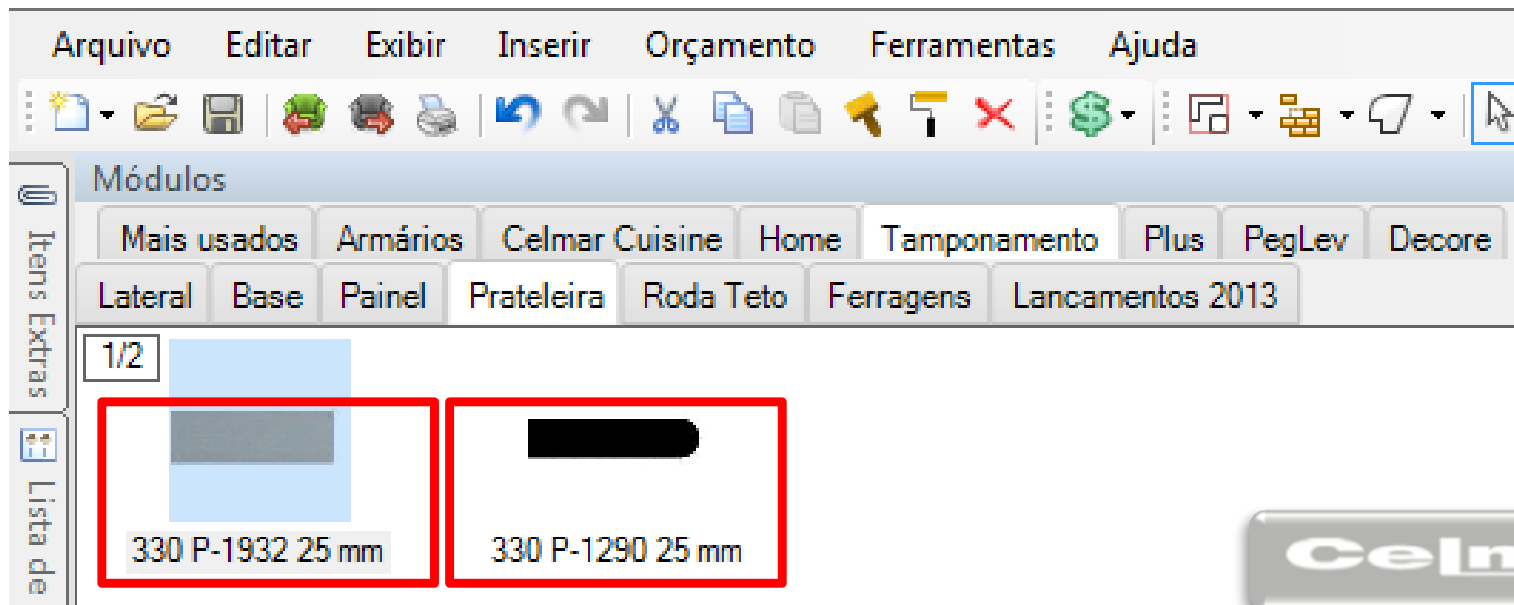


- Medida mínima – 200 x 200 x 4mm
- Medida máxima – 600 x 1200 x 4mm



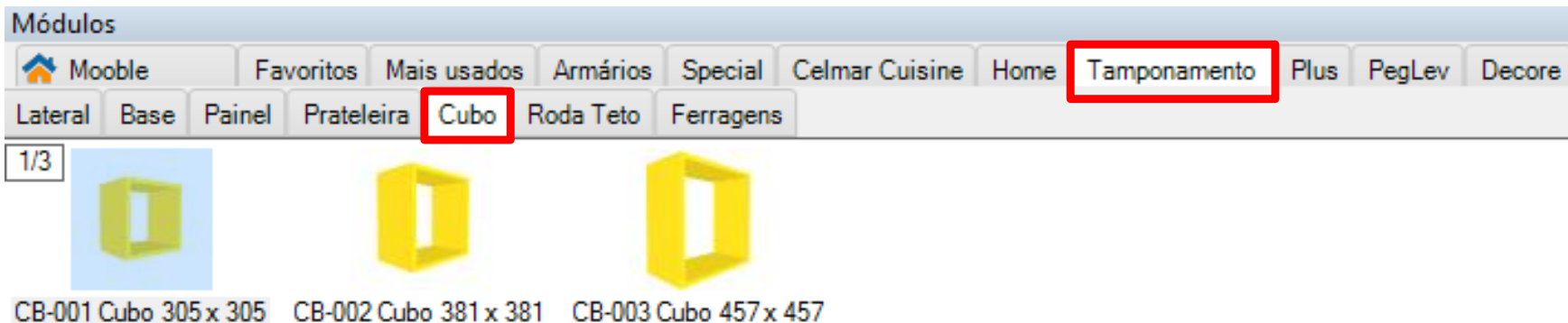
## PRATELEIRA DECORATIVA

- Acompanha Ferragem (pino invisível)
  - Até 801 – 2
  - Até 1201 – 3
  - Até 1701 – 4
  - Até 2101 – 5
  - Até 2401 – 6
  - Maior que 2401 - 7
- 3 Topos fitados (dois menores e um maior)
- Linear – 300 a 2720



## CUBO

- Trata-se de um nicho de medidas pré-definidas nos acabamentos:
  - GF
  - Laca HG
- O nicho é pintado já montado, por isso, as emendas não ficam visíveis.
- Não acompanha ferragem de fixação na parede – sugestão chapinha + fundo falso




## ACABAMENTOS

- Roda Teto BP e GF – 80mm (coringa)
  - 18mm
  - 25mm
  - Fitado - 1 topo ou 2 topos
    - \*\*\* NÃO ESQUECER DE PEDIR FITA DE BORDO \*\*\*
- Arremate BP / GF– 6, 15 e 18 - 55, 100, 200, 15 e 18 - 400mm (acabamento de dormitório)
  - 6mm, 15mm (special) e 18mm
  - Fitado ou pintado 1 topo
- Fechamento (Cozinha) 100,120, 260, 430, 680mm (acabam. cozinha)
  - 15mm
  - BP Branco, Sibéria, Nude, Napoli, Roma
  - Fitado 1 topo

## COBOGÓ

### ➤ Medidas

- 400 X 800
- 400 X 1200
- 400 X 1600
- 400 X 2000
- 400 X 2400
- 800 X 800
- 800 X 1200
- 800 X 1600
- 800 X 2000
- 800 X 2400



## PAINEL FRIZATTO

### ➤ Larguras

- 252 e 440mm
- Altura editável 500 e 2600
- Painel em 18mm – réguas em 25mm

**Largura de 252**

4 réguas em  
25mm



**Largura de 440**

7 réguas em  
25mm




## TAMPONAMENTO

➤ Sugerimos que seja acrescentado nos tamponamentos:

➤ Módulos - 1mm para cada módulo.

➤ Ex.  $1+800+1 +800+1 = 1603$



## FITAS DE BORDO

Fitas de bordo para 15, 18 e 25mm

